



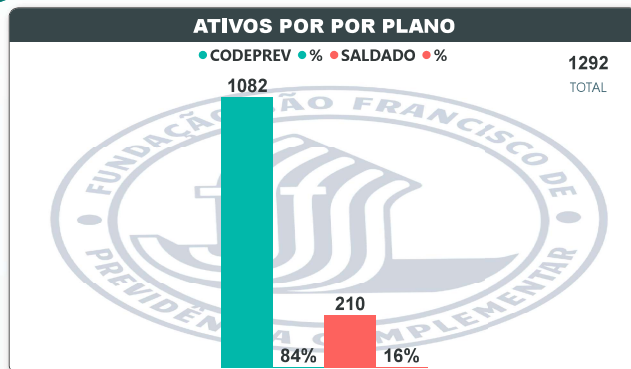
A São Francisco tem por missão:

“Administrar soluções previdenciárias com segurança e transparência, de forma a garantir recursos financeiros para pagamento das obrigações contratadas pelos participantes”



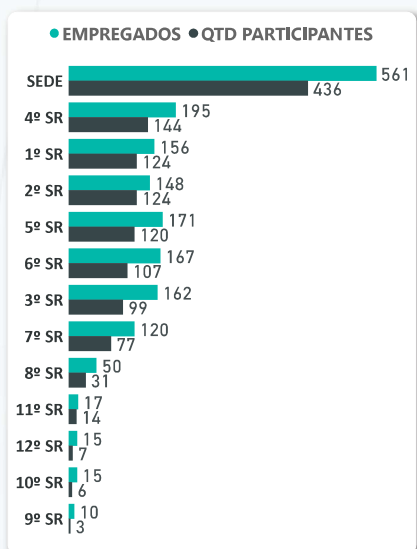
### PARTICIPANTES ATIVOS

As patrocinadoras Codevasf e São Francisco somam **1787** empregados. Destes, **1292** são participantes, sendo que **1118** possuem pelo menos 1 plano de benefício previdenciário, e **174** participam tanto no plano Codeprev quanto do plano saldado. Estes participantes estão distribuídos conforme gráfico ao lado:



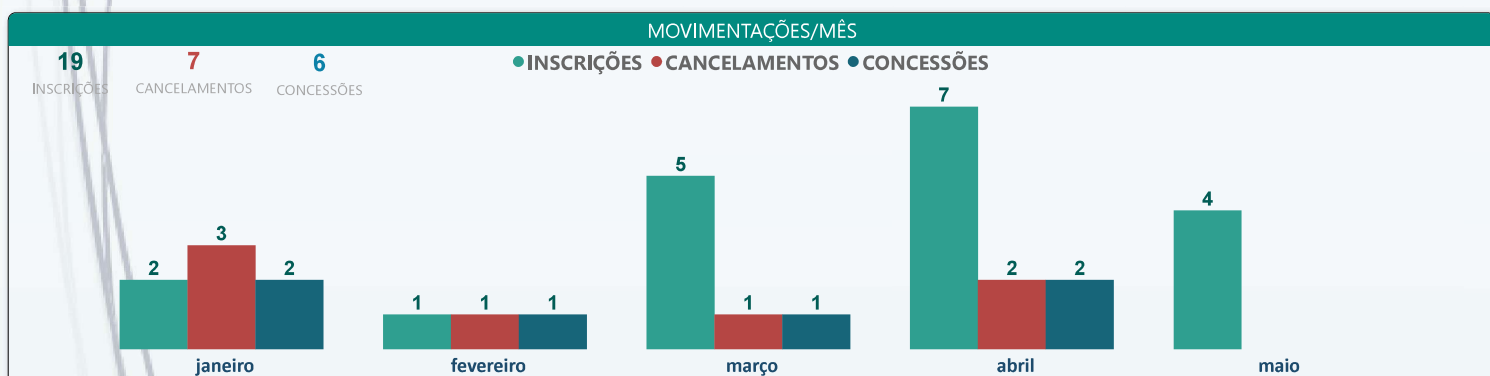
### Distribuição dos Empregados e Participantes

Os empregados estão distribuídos em **13 SR's** e SEDE, em todas temos participantes ativos.



SR	UF	EMPREGADOS	PARTICIPANTES	CODEPREV	%	SALDADO	%
SEDE	DF	561	436	380	67,74%	56	9,98%
4º SR	SE	195	144	96	49,23%	48	24,62%
1º SR	MG	156	124	102	65,38%	22	14,10%
2º SR	BA	148	124	98	66,22%	26	17,57%
5º SR	AL	171	120	96	56,14%	24	14,04%
6º SR	BA	167	107	96	57,49%	11	6,59%
3º SR	PE	162	99	82	50,62%	17	10,49%
7º SR	PI	120	77	73	60,83%	4	3,33%
8º SR	MA	50	31	29	58,00%	2	4,00%
11º SR	AP	17	14	14	82,35%		
12º SR	RN	15	7	7	46,67%		
10º SR	TO	15	6	6	40,00%		
9º SR	GO	10	3	3	30,00%		
<b>Totais</b>		<b>1787</b>	<b>1292</b>	<b>1082</b>	<b>60,55%</b>	<b>210</b>	<b>11,75%</b>

Em **Maio 2023**, tivemos **4 inscrições** (1 admitido antes de set/2021), não houve cancelamento, não houve concessão de benefício, totalizando em **2023**, **19 inscrições**, **7 cancelamentos** e **6 concessões** de benefício.





A São Francisco tem por Valores:

“Ética, Comprometimento, Transparência, Credibilidade, Trabalho em equipe, Respeito às pessoas e ao meio ambiente”

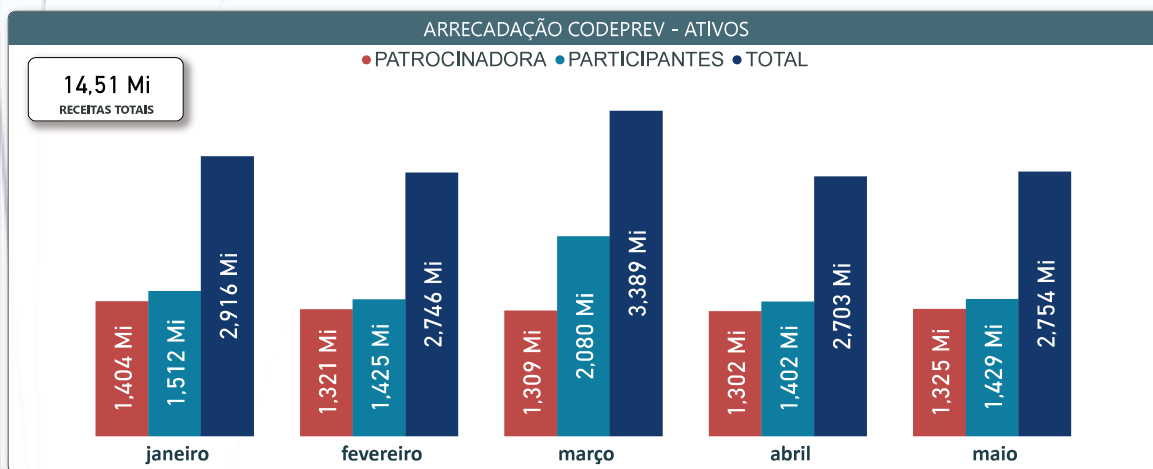


## Arrecadação dos participantes Ativos

O Plano Codeprev, gerou arrecadação de **R\$ 2,75 milhões** em **Maio**. O percentual médio de contribuição dos participantes é de **6,41%** e **99** deles contribuem acima de **8%**.

O gráfico abaixo representa o montante das contribuições, realizadas pelos participantes e patrocinadores. Os planos **BD e Saldado** não possuem arrecadação de participantes Ativos, tendo em vista que o Plano BD não possui participante ativo e o Saldado não é contributivo.

A Codevasf paga para o Plano Saldado a parcela da dívida pertinente ao Saldamento. No mês de **maio** o valor recebido foi cerca de **R\$ 715 mil**, conforme quadro abaixo:

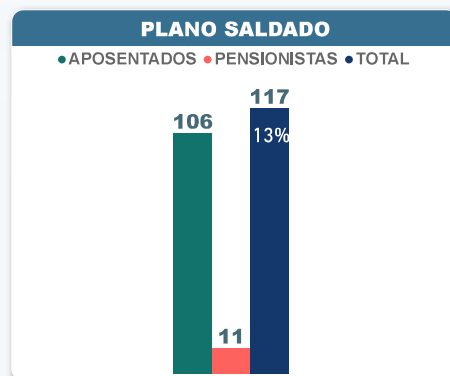
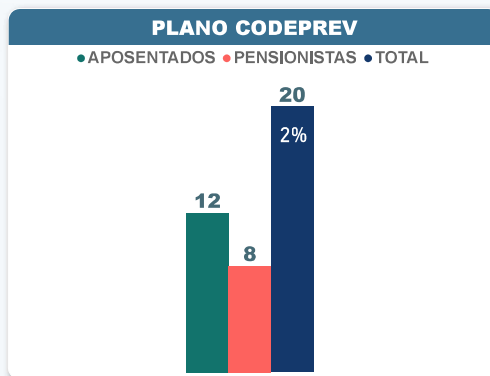
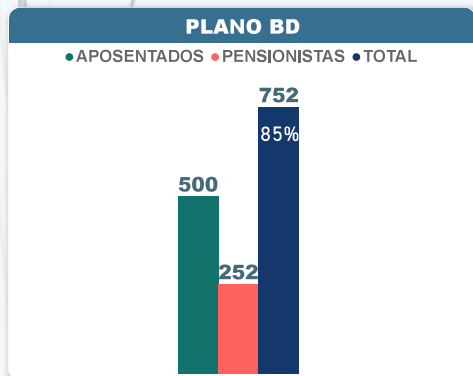


REPASSE CODEVASF - SALDADO

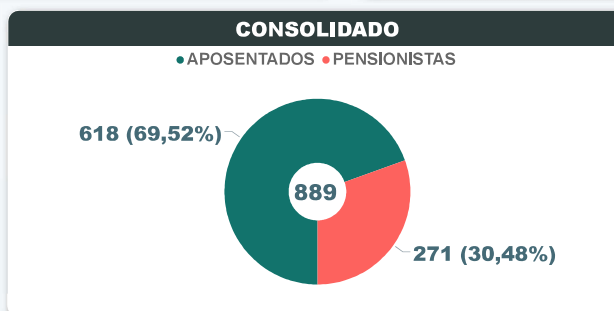
Mês	VALOR DO REPASSE
janeiro	698.735
fevereiro	701.950
março	707.355
abril	711.882
maio	715.655
<b>Total</b>	<b>3.535.576</b>

## PARTICIPANTES ASSISTIDOS

A Fundação São Francisco, mantém regularmente o pagamento mensal para **889** participantes assistidos (aposentados e pensionistas) dos planos **BD, CD e SALDADO**, conforme gráficos abaixo:



Em Maio tivemos para o **plano BD**, **2** encerramentos de aposentadoria, para o plano **CODEPREV** não tivemos alterações, e para o plano **SALDADO** tivemos **1** encerramento de pensão.



"A São Francisco tem por Visão:

"Ser uma organização inovadora, reconhecida pelos participantes e patrocinadores, por seu comprometimento com a entrega dos produtos contratados. "



## Pagamento aos Aposentados e Pensionistas

Nossos assistidos estão distribuídos em 14 estados da nossa federação. É importante ressaltar que, desde o início, há 36 anos, nunca houve atraso de um dia sequer nos pagamentos dos benefícios. Para o mês de **Maio**, estes pagamentos somam cerca de **R\$ 4,7 milhões**, conforme quadro abaixo:

Mês	DESPESAS POR PLANO - 2023						
	BD	%	CODEPREV	%	SALDADO	%	TOTAL
janeiro	3,970 Mi	79%	0,191 Mi	4%	0,835 Mi	17%	4,996 Mi
fevereiro	3,848 Mi	81%	0,060 Mi	1%	0,831 Mi	18%	4,739 Mi
março	3,839 Mi	77%	0,317 Mi	6%	0,829 Mi	17%	4,985 Mi
abril	3,841 Mi	80%	0,081 Mi	2%	0,862 Mi	18%	4,784 Mi
maio	3,825 Mi	80%	0,069 Mi	1%	0,878 Mi	18%	4,772 Mi
<b>Total</b>	<b>19,322 Mi</b>	<b>80%</b>	<b>0,718 Mi</b>	<b>3%</b>	<b>4,235 Mi</b>	<b>17%</b>	<b>24,275 Mi</b>

"Para o plano **BD**, o valor médio mensal dos benefícios pagos aos aposentados e pensionistas é de R\$ 5.086,21 para o plano **CODEPREV** o valor é de R\$ 3.443,60 e para o plano **SALDADO** o valor é cerca de R\$ 7.504,18"

## Arrecadação dos participantes assistidos

A arrecadação previdencial se dá de forma segregada por plano considerando as seguintes características:

**Plano BD:** Não possui participantes ativos, a receita previdencial é formada pelas contribuições feitas pelos participantes assistidos e pelas patrocinadoras.

**Plano Codeprev:** É um plano contributivo, aberto a novas inscrições, a receita previdencial é formada pelas contribuições feitas pelos participantes ativos e patrocinadores. Os assistidos não contribuem.

**Plano Saldado:** É um plano não contributivo, tanto para participantes ativos, assistidos e patrocinadores.

O plano **BD** arrecadou no mês de **Maio** o valor de **R\$ 1,50 milhão**.

O quadro abaixo demonstra as contribuições realizadas pelos assistidos do plano I - BD.

Mês	CUSTEIO PREVIDENCIAL - BD		
	PARTICIPANTES	PATRONAL	TOTAL
janeiro	0,909 Mi	0,562 Mi	1,471 Mi
fevereiro	0,910 Mi	0,562 Mi	1,472 Mi
março	0,908 Mi	0,659 Mi	1,567 Mi
abril	0,908 Mi	0,594 Mi	1,502 Mi
maio	0,903 Mi	0,591 Mi	1,494 Mi
<b>Total</b>	<b>4,538 Mi</b>	<b>2,967 Mi</b>	<b>7,506 Mi</b>



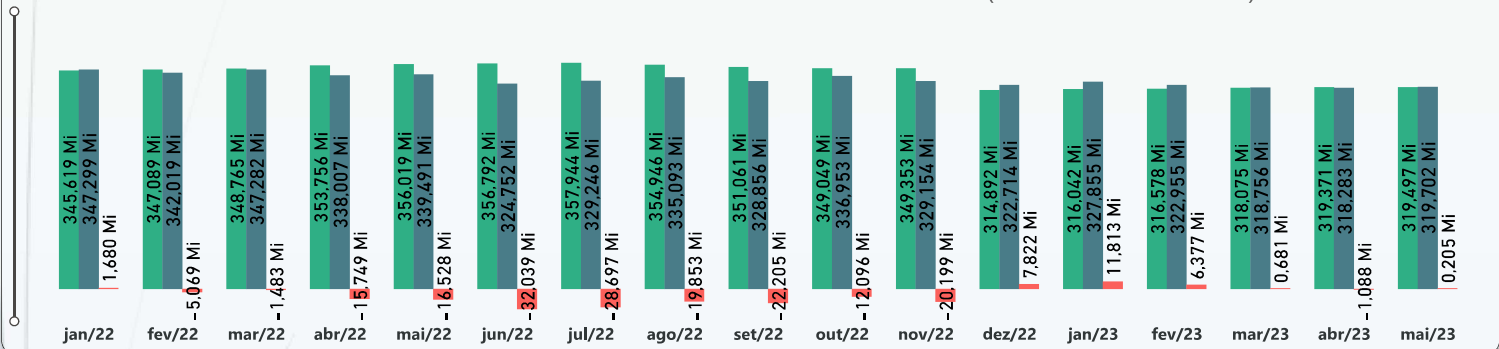


## EVOLUÇÃO DOS RESULTADOS POR PLANO

A evolução dos resultados, é um acompanhamento das projeções previdenciárias ao longo tempo, abaixo temos gráficos demonstrativos, das evoluções apuradas para o ano de 2023.

### EVOLUÇÃO DOS RESULTADOS - BD

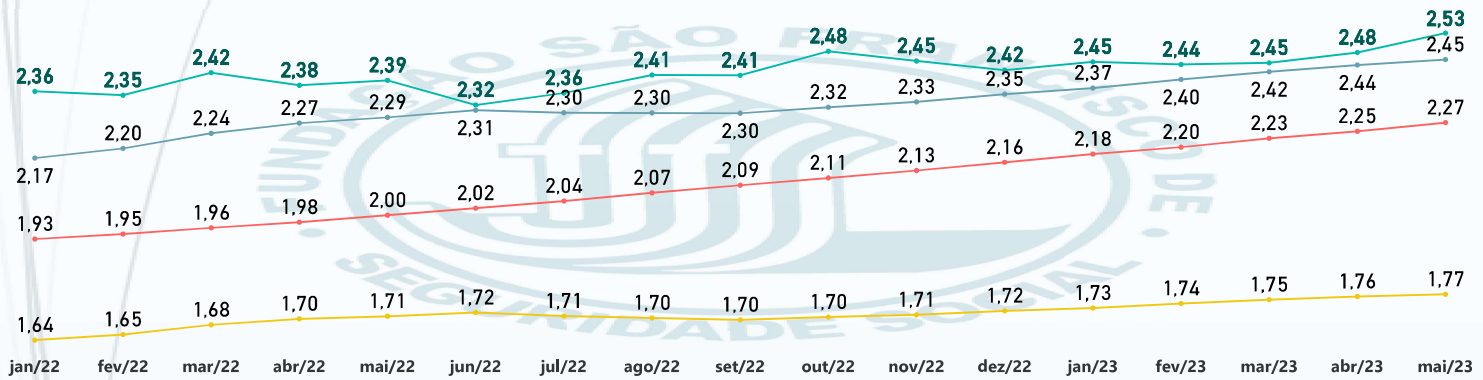
● Provisão Matemática ● Patrimônio de Cobertura ● Resultado (Provisão - Patrimônio)



\*O valor da Provisão Matemática de 12/2022 foi impactado pela aplicação do novo plano de custeio (JM2463/2022)

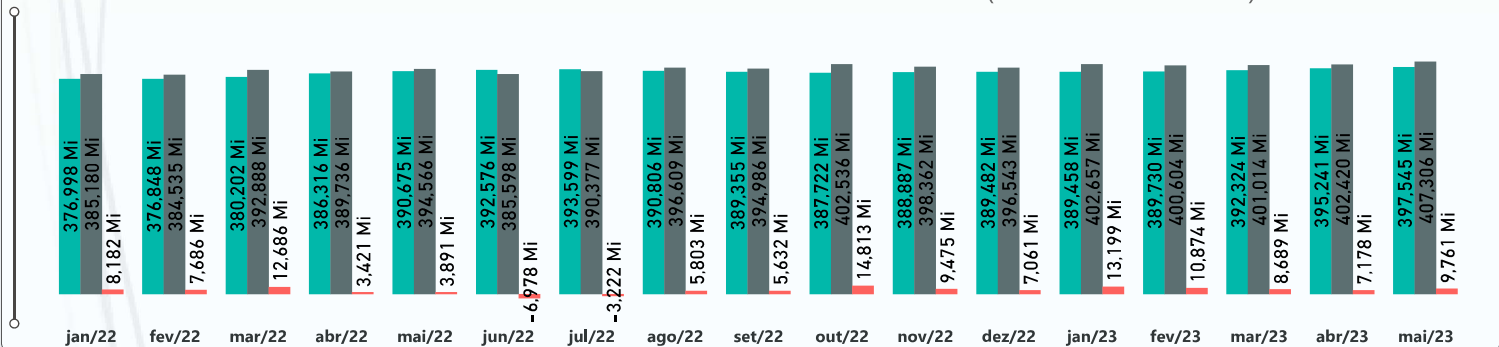
### EVOLUÇÃO DOS RESULTADOS - CODEPREV "CD"

● VALOR DA COTA ● VLR. REFERÊNCIA ● CDI ● INPC



### EVOLUÇÃO DOS RESULTADOS - SALDADO

● Provisão Matemática ● Patrimônio de Cobertura ● Resultado (Provisão - Patrimônio)

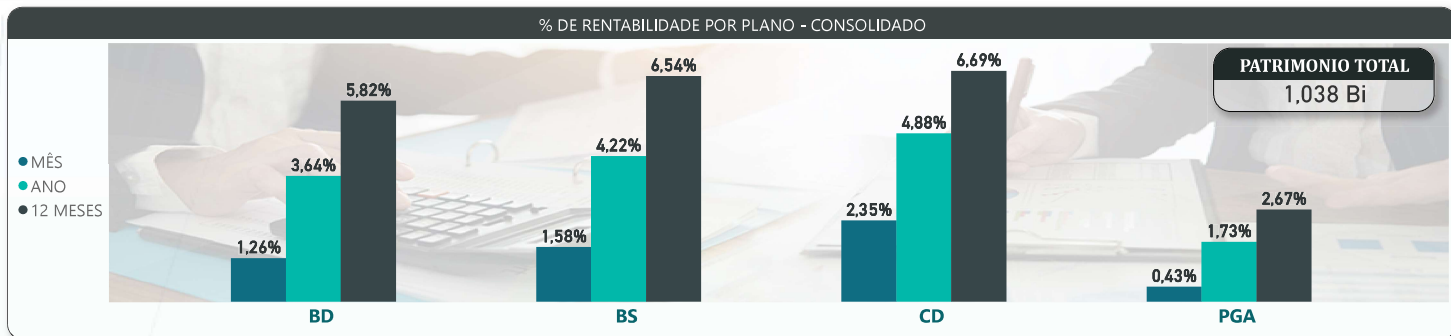




## INVESTIMENTOS

Os resultados dos investimentos para o mês de **Maio 2023**, estão espelhados na tabela abaixo:

- 2023
- 1
- 2
- 3
- 4
- 5
- 6
- 7
- 8
- 9
- 10
- 11
- 12



### BENEFÍCIOS DEFINIDO (BD)

PLANO/SEGMENTO	VALOR (R\$)	ALOCÇÃO
<b>BD</b>		
ESTRUTURADO	51.438.996	14,58%
IMOBILIÁRIO	11.300.957	3,20%
OPERAÇÕES C/PARTICIPANTES	1.800.522	0,51%
RENTA FIXA	232.390.450	65,89%
RENTA VARIÁVEL	55.778.586	15,81%
<b>Total</b>	<b>352.709.511</b>	<b>100,00%</b>

**PATRIMONIO**  
352,710 Mi

**BD CONSOLIDADO**

### BENEFÍCIO SALDADO (BS)

PLANO/SEGMENTO	VALOR (R\$)	ALOCÇÃO
<b>BS</b>		
ESTRUTURADO	27.989.186	7,35%
IMOBILIÁRIO	6.155.418	1,62%
OPERAÇÕES C/PARTICIPANTES	2.618.281	0,69%
RENTA FIXA	291.813.728	76,68%
RENTA VARIÁVEL	51.993.644	13,66%
<b>Total</b>	<b>380.570.257</b>	<b>100,00%</b>

**PATRIMONIO**  
380,570 Mi

**BS CONSOLIDADO**

### CODEPREV (CD)

PLANO/SEGMENTO	VALOR (R\$)	ALOCÇÃO
<b>CODEPREV</b>		
ESTRUTURADO	37.518.158	12,79%
RENTA FIXA	213.418.964	72,74%
RENTA VARIÁVEL	42.463.793	14,47%
<b>Total</b>	<b>293.400.915</b>	<b>100,00%</b>

**PATRIMONIO**  
293,401 Mi

**CD CONSOLIDADO**

### PGA

PLANO/SEGMENTO	VALOR (R\$)	ALOCÇÃO
<b>PGA</b>		
ESTRUTURADO	2.020.763	18,42%
IMOBILIÁRIO	2.328.195	21,23%
RENTA FIXA	5.403.934	49,27%
RENTA VARIÁVEL	1.215.478	11,08%
<b>Total</b>	<b>10.968.371</b>	<b>100,00%</b>

**PATRIMONIO**  
10,968 Mi

**PGA CONSOLIDADO**

Defina agora um futuro melhor para sua família

